

Úprava dokumentácie na základe aktualizácie architektonického konceptu

- Vytvorenie Med. Room, vytvorenie oplatenia pre garážu – vstakov D4
- Úprava rohov na 1.NP a nadväzujúcich stavebných konštrukcií.
- Rohy CD,BC – Upravené na vjazd pre vozidlo, Vytvorené bránky v oplatení vjazdu, Zrušenie bránky a oplatenia vjazdu do ihriska
- Rohy AD,AB – Rohy pre imobilných s trvalou oceľovou rampu
- Ponechanie vybudovaného WC pre imobil. – vstakov A2
- Úprava vstaku D1 v sektore hostí – zrušenie WC imobilný a rozšírenie bufetu o skladový priestor rovnako ako v sektore domácich.
- Doplnenie WC pre imobilných vstakov C6 - Roh CD
- Aktualizácia počtu divákov a imobilných divákov
- Rozšírenie sektora hostí a domácich
- Prídanie doplnkových prefabrikovaných prvkov - schodíkov a podesty s rozšíreným zábradlím, v rohoch CD,BC (požiadavka PBS)

POZNÁMKY

- BETÓN PREFABRIKOVANÝCH KONŠTRUKCIÍ:
- STENY STN EN 206-1-C30/37 - XC4, XD1, XF1, XA1 (SK) - Cl 0,1 - Dmax 16-F3
- STĽPY STN EN 206-1-C50/60 - XC4, XD1, XF1, XA1 (SK) - Cl 0,1 - Dmax 16-F3
- TRIB. NOSNÍKY STN EN 206-1-C50/60 - XC4, XD1, XF1, XA1 (SK) - Cl 0,1 - Dmax 16-F3
- PRIEVLAKY STN EN 206-1-C50/60 - XC3 (SK) - Cl 0,1 - Dmax 16-F3
- TRIB. LAVICE STN EN 206-1-C40/50 - XC4, XD1, XF1, XA1, XM1 (SK) - Cl 0,1 - Dmax 16-F3
- SCHODISKÁ STN EN 206-1-C40/50 - XC4, XD1, XF1, XA1, XM1 (SK) - Cl 0,1 - Dmax 16-F3

VÝSTUŽ: B 500B

PREFABRIKOVANÉ KONŠTRUKCIE BUDÚ DETAILNE ROZKRESLENÉ V DIELENSKEJ DOKUMENTÁCII

Všetky rozmery vyplývajúce z PD pred výrobou a začatím prác premerať na stavbe a skoordinať s požiadavkami ostatných profesií.

Rozdiely zistené na stavbe oproti PD je nutné v technickom riešení odsúhlasiť s projektantom a autorom, pred realizáciou.

Všetky prestupy, otvory a prieryzy a ich polohy koordinovať so stavebnou časťou, resp. s jednotlivými profesiami.

Výkazy vystuženia je potrebné pred realizáciou skontrolovať a v prípade potreby doplniť a konzultovať s projektantom

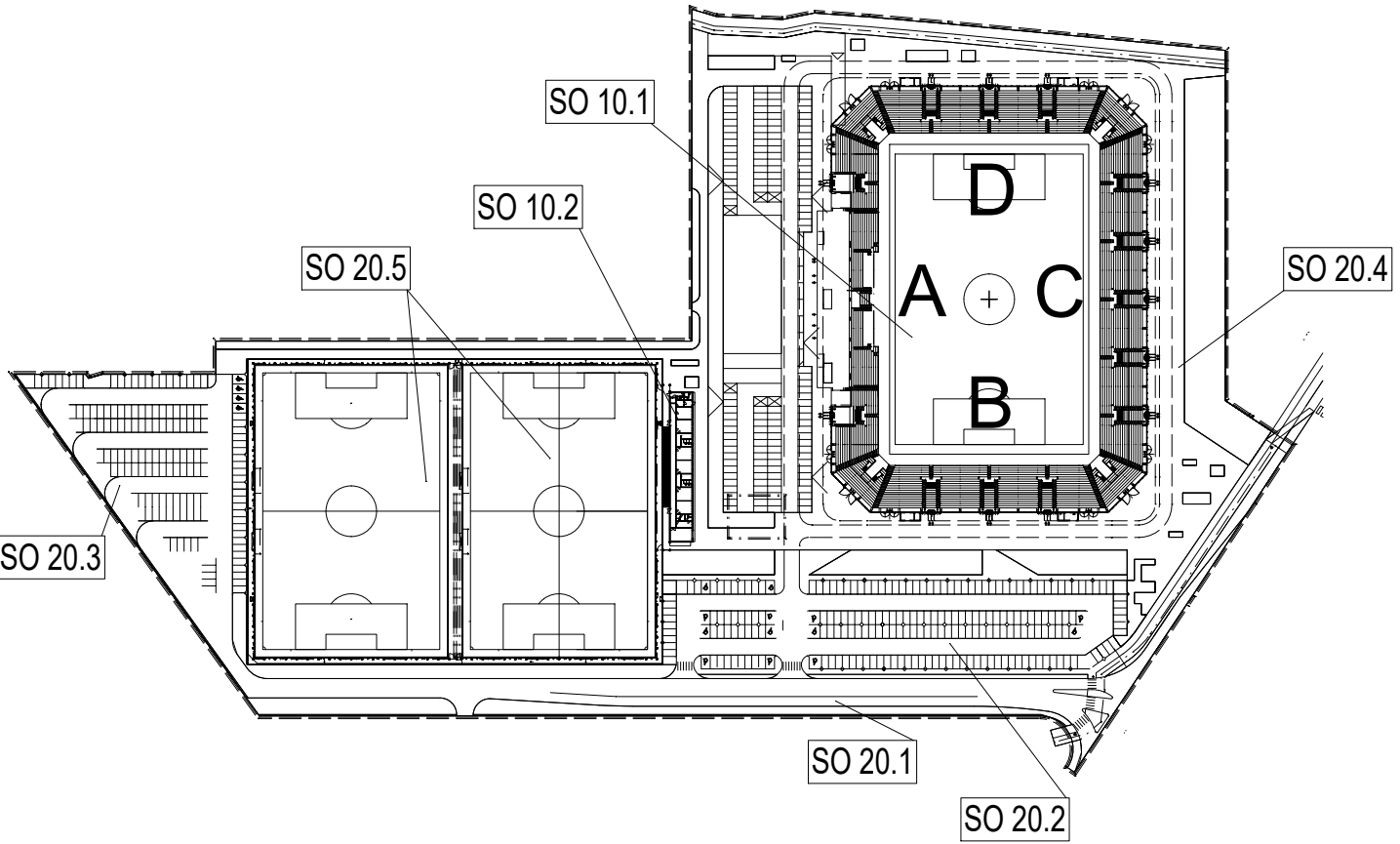
LEGENDA

V STĽPOCH OZNAČENÝCH "U" JE UMIESTNENÉ UZEMNENIE

PREFABRIKOVANÉ KONŠTRUKCIE V REZE

SCHEMA

SCHEMA



ORIENTAČNÝ PLÁN BUDOVY ŠTADIÓNA

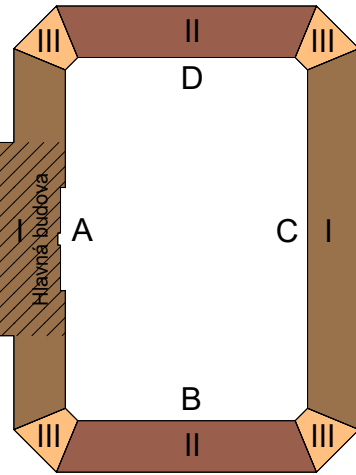
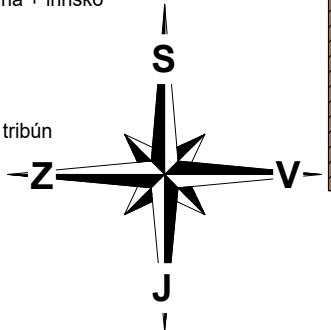
etapizácia samotného štadióna podľa hlavných stavieb

1. ETAPA: podľa požiadaviek štadión 3. kategórie = západná tribúna + východná tribúna + ihrisko
2. ETAPA: podľa požiadaviek štadión 4. kategórie = 2x krátke tribúny južná + severná
3. ETAPA: podľa požiadaviek dokončenie štadión 4. kategórie = 4x spojovacie ROHY tribún

Súradnicový systém/Grid system : S-JTSK

±0,000 = 238.000 m.n.m

Výškový systém/Vertical system : Bpv



Pôvodná PD DUR: ing. Mgr. art. PAVOL ŠIMKO, ADF s.r.o.

Číslo rev.	Dátum	Opis revízie	Revíziu vyvolal	Vypracoval
03				
02	19.05.2023	Úprava dokumentácie na základe aktualizácie architektonického konceptu	Investor	Štelbaský
01	20.05.2022	Úpravy, zmeny a doplnenia dokumentácie pre účely realizácie diela II. a III. Etapy	Investor	Štelbaský

Názov stavby	KOŠICKÁ FUTBALOVÁ ARÉNA
Miesto stavby	KOŠICE IV, KOŠICE - JUH Kat územie: Južné mesto, ul. Pri Prachárni

Stavebník	Košická futbalová aréna a.s., Tr. SNP 48/A 040 11 KOŠICE
-----------	--

Generálny dodávateľ	
---------------------	--

Objednávateľ dokumentácie	Košická futbalová aréna a.s., Tr. SNP 48/A 040 11 KOŠICE
---------------------------	--

Projektový manažér	ING. ERIK HRNČIAR	Podpis:	Ing. Erik Hrnčiar	Generálny projektant:	HESCON s.r.o. NÁMESTIE SV. ANNY 20C/7269 911 01 TREŇČÍN Tel.č.: +421 (0)32 6513 700 WEB: www.hescon.sk	Autor projektu:	Adif s.r.o. KLARISKÁ 12 811 01 BRATISLAVA Tel.č.: +421 (0)905 296 351 WEB: www.adif.sk
HL. inžinier projektu	ING. ERIK HRNČIAR	Podpis:	Ing. Erik Hrnčiar				

Vypracoval	ING. PETER KŇAŽEK	Podpis:	Ing. Peter Kňažek	Projektant časti:	HESCON s.r.o. NÁMESTIE SV. ANNY 20C/7269 911 01 TREŇČÍN Tel.č.: +421 (0)32 6513 700 WEB: www.hescon.sk	Označenie paré	
Kontroloval	ING. PATRIK MEŠKO	Podpis:	Ing. Patrik Meško				
Zodp. projektant	ING. ERIK HRNČIAR	Podpis:	Ing. Erik Hrnčiar				

Stupeň	DOKUMENTÁCIA PRE REALIZÁCIU STAVBY	Autorizačná pečiatka	Autorizačná pečiatka
Časť PD	D1. DOKUMENTÁCIA STAVEBNÝCH OBJEKTOV A INŽINIERSKÝCH SIETÍ		
Objekt	SO 10.1. FUTBALOVÝ ŠTADIÓN I. AŽ III. ETAPA		
Profesia	10.1_220_BETÓNOVÉ KONŠTRUKCIE		
Názov	VÝKRES TVARU - SCHODÍKY, DOSKY, STIENKY NA TRIBÚNACH "Rohy"	Mierka 1:200	Formát 4xA4
		Dátum 12/2018	

Kód dokumentu							
Číslo projektu / zákazky	Stavba	Stupeň	Časť PD	Objekt	Profesia	Číslo výkresu	Revízia
2018012KFA-D	R	S	D1	1	0.1	220	440802